



“Impulsando el crecimiento de las empresas de Obras Públicas”

SITUACIÓN DE LA OBRA PÚBLICA EN LA REGIÓN

3 JUNIO 2026

DATOS 2025 Y PREVISIONES 2026



Nueva Ley de Contratos del Sector Público

Tiempos Generales



RECUERDA

El proceso puede durar de 3 a 4 meses desde la apertura hasta la publicación





Nueva Ley de Contratos del Sector Público

Procedimientos de Adjudicación



Ordinarios

Extraordinarios

ABIERTO

NEGOCIADO CON/SIN PUBLICIDAD

ABIERTO SIMPLIFICADO

DIÁLOGO COMPETITIVO

ABIERTO SUPERSIMPLIFICADO

ASOCIACIÓN PARA LA INNOVACIÓN

RESTRINGIDO

CONCURSO DE PROYECTOS

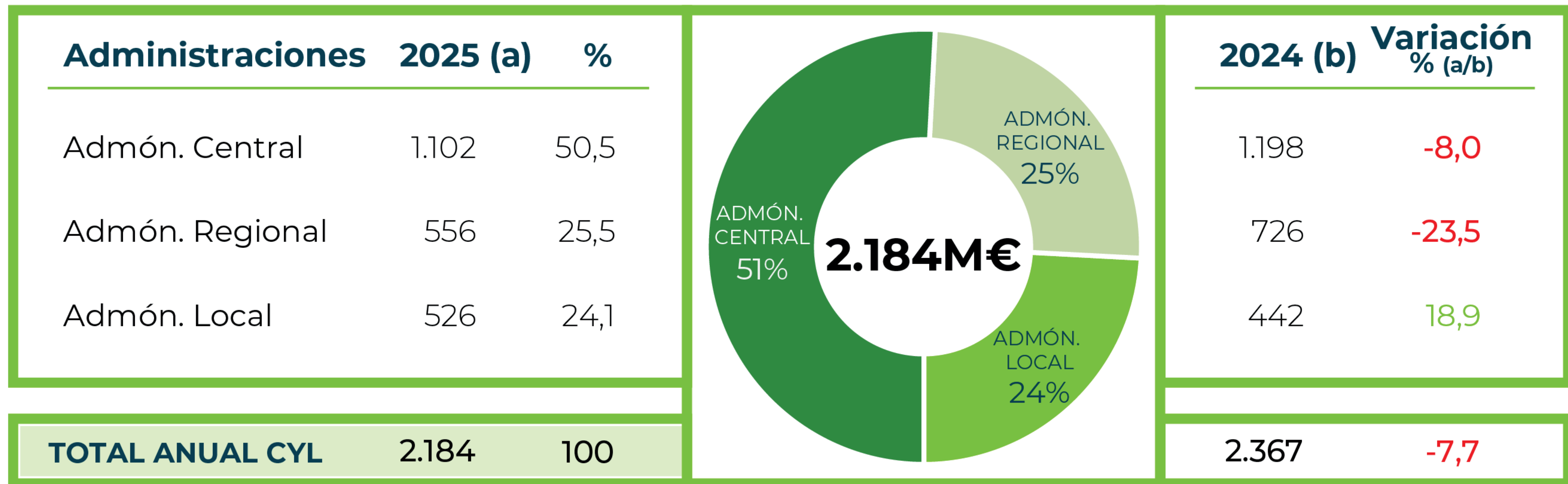
MENORES



Datos Comparativos

2025/2024 Por fecha de apertura

Licitación de obra oficial en Castilla y León (Millones de €) DISTRIBUCIÓN POR ADMINISTRACIONES



Fuente: CÁMARA DE CONTRATISTAS DE CASTILLA Y LEÓN. Datos de licitación pública 2025 actualizados a 11/05/2026. Para más información consultar siempre con el organismo ya que puede haber variado o corregido su datos posteriormente.

El sistema estadístico de la Cámara de Contratistas de Castilla y León está certificado por AENOR según la NORMA UNE-EN-ISO 9001.

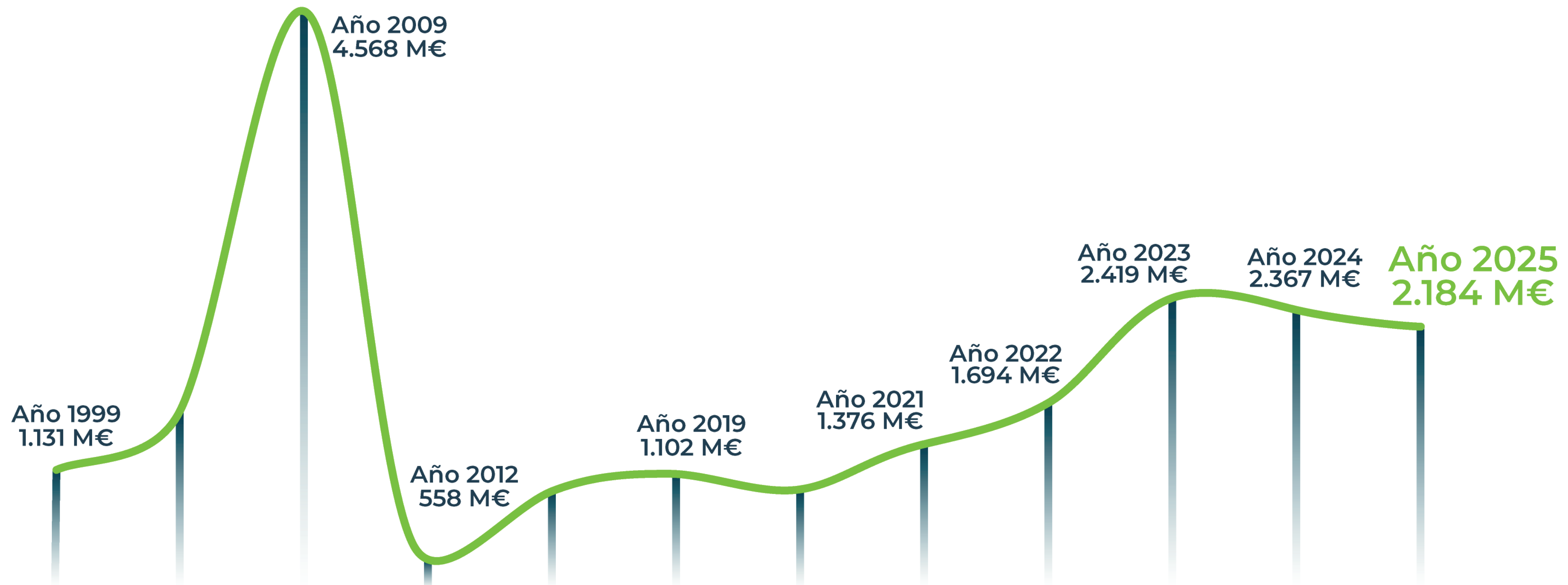
AENOR

GESTIÓN DE LA CALIDAD

ISO 9001

Evolución de la licitación oficial en Castilla y León

Licitación de obra oficial en Castilla y León (Millones de €)
DATOS POR FECHAS DE APERTURA 1999 - 2025



Fuente: CÁMARA DE CONTRATISTAS DE CASTILLA Y LEÓN. Datos de licitación pública 2025 actualizados a 11/05/2026. Para más información consultar siempre con el organismo ya que puede haber variado o corregido su datos posteriormente.

El sistema estadístico de la Cámara de Contratistas de Castilla y León está certificado por AENOR según la NORMA UNE-EN-ISO 9001.

AENOR

GESTIÓN
DE LA CALIDAD

ISO 9001



Datos 2025

Por Fecha de Apertura

Licitación de obra oficial en Castilla y León (Millones de €) DISTRIBUCIÓN POR ADMINISTRACIONES

Administraciones	PREVISTO (A)	LICITADO (B)	ADJUDICADO (C)	CUMPLIMIENTO (%C/A)
Admón. Central	971	1.102	965	99%
Admón. Regional	813	556	481	59%
Admón. Local	500	526	385	77%
TOTAL ANUAL CYL	2.284	2.184	1.831	80%

Fuente: CÁMARA DE CONTRATISTAS DE CASTILLA Y LEÓN. Datos de licitación pública 2025 actualizados a 11/05/2026. Para más información consultar siempre con el organismo ya que puede haber variado o corregido su datos posteriormente.

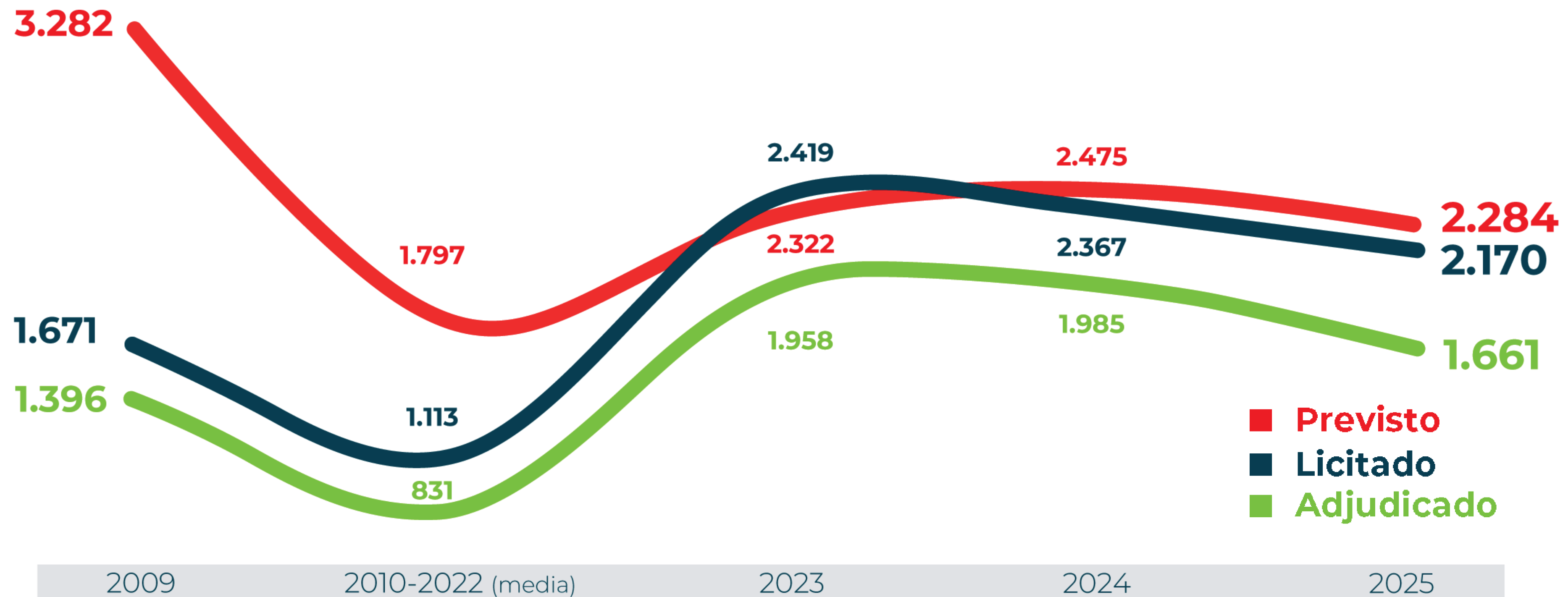
El sistema estadístico de la Cámara de Contratistas de Castilla y León está certificado por AENOR según la NORMA UNE-EN-ISO 9001.





Evolución de la licitación oficial en Castilla y León

Datos por fecha de apertura
Millones de €



Fuente: CÁMARA DE CONTRATISTAS DE CASTILLA Y LEÓN. Datos de licitación pública 2025 actualizados a 11/05/2026. Para más información consultar siempre con el organismo ya que puede haber variado o corregido su datos posteriormente.

El sistema estadístico de la Cámara de Contratistas de Castilla y León está certificado por AENOR según la NORMA UNE-EN-ISO 9001.

AENOR

GESTIÓN
DE LA CALIDAD

ISO 9001



Nuestras previsiones para 2026

Estimaciones de Licitación de Obra Oficial en Castilla y León

(Millones de €)

	PREVISTO P.G.* (Obra de nueva licitación) A	Estimación CCYL LICITADO (Imp. Licitación) B	ADJUDICADO (Imp. Adjudicación) C	Indicador de CUMPLIMIENTO (% C/A)
Admón. Central	971	1.000	800	82%
Admón. Regional	1.404	550	460	33%
Admón. Local	500	500	350	70%
TOTAL CYL	2.875	2.050	1.610	56%

***PREVISTO:** OBRA DE NUEVA LICITACIÓN extraída del total de los anexos de inversiones de los Presupuestos Generales del Estado y de la Junta de Castilla y León. Admón. Local estimación propia.

Fuente: CÁMARA DE CONTRATISTAS DE CASTILLA Y LEÓN. Datos de licitación pública 2025 actualizados a 11/05/2026. Para más información consultar siempre con el organismo ya que puede haber variado o corregido su datos posteriormente.

El sistema estadístico de la Cámara de Contratistas de Castilla y León está certificado por AENOR según la NORMA UNE-EN-ISO 9001.

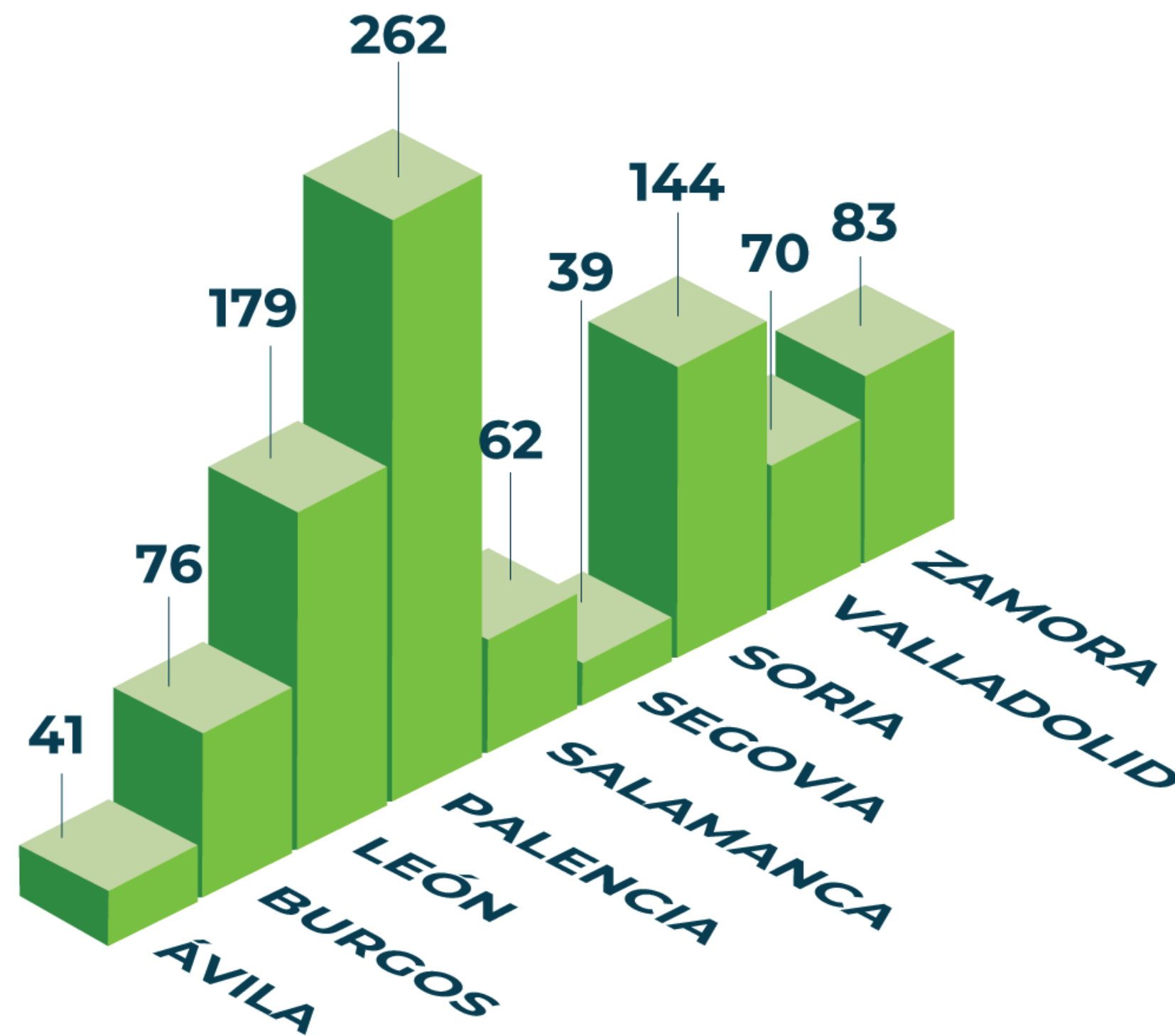




Previsiones para 2026

Estimación por Administraciones

ADMINISTRACIÓN CENTRAL (Millones de €)



Mº TRANSPORTES Y MOV. SOSTENIBLE	567
Mº AGRICULTURA. PESCA Y ALIMENTA.	110
Mº DE INCLUSIÓN SS Y MIGRACIONES	89
Mº DE CULTURA	53
Mº DE TRANSICIÓN ECO. Y RETO DEMO.	45
RESTO	106
ADMÓN. CENTRAL	971

Obra de nueva licitación en el año de estudio extraída del total de los anexos de inversiones de los Presupuestos Generales del Estado, publicado el 6 de octubre 2022 y publicaciones de anuncios previos. PRORROGADAS

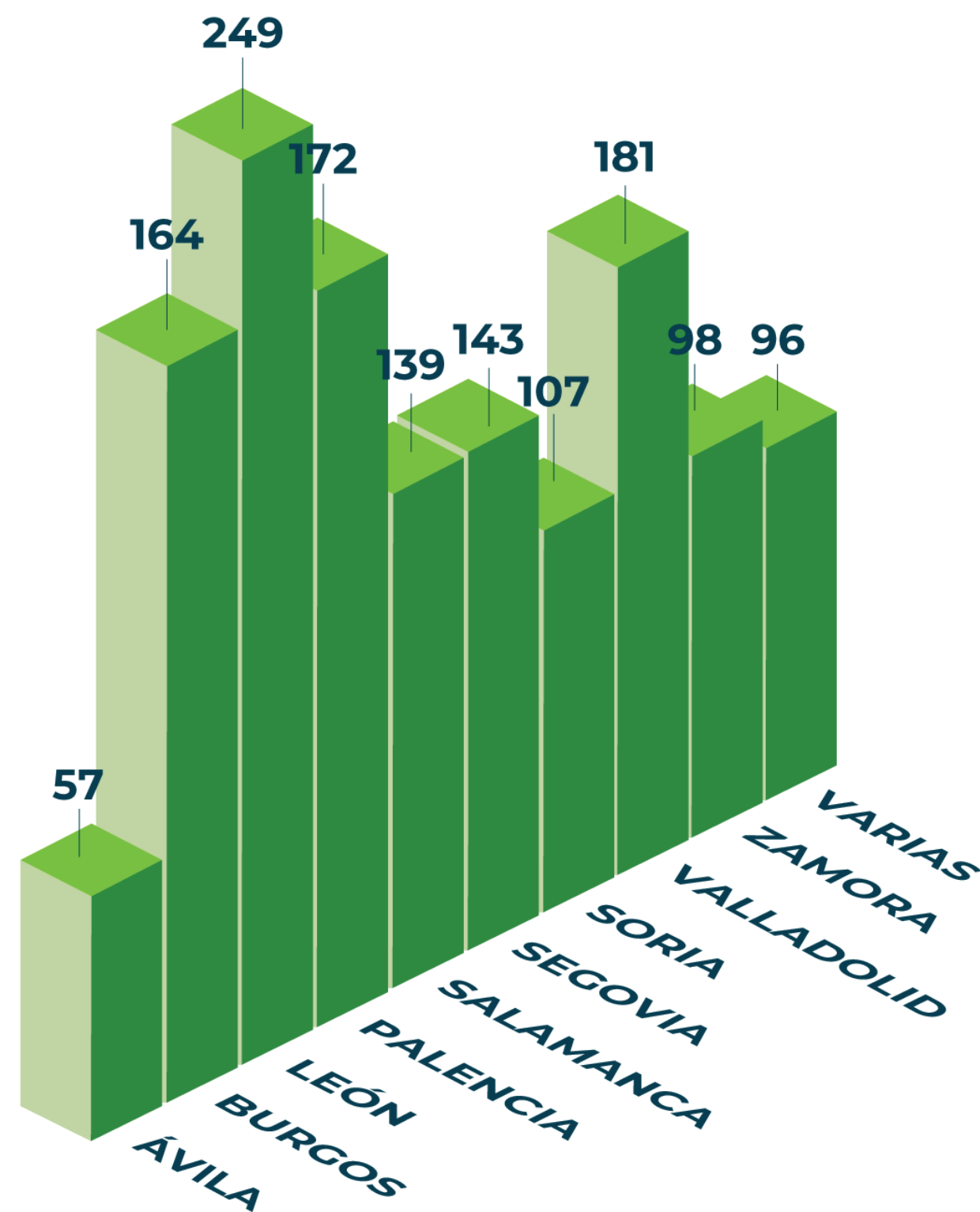
Fuente: CÁMARA DE CONTRATISTAS DE CASTILLA Y LEÓN. Datos de licitación pública 2025 actualizados a 11/05/2026. Para más información consultar siempre con el organismo ya que puede haber variado o corregido su datos posteriormente.



Previsiones para 2026

Estimación por Administraciones

ADMINISTRACIÓN REGIONAL (Millones de €)



C ^a MEDIO AMBIENTE, VIVIENDA Y O.T.	560
C ^a AGRICULTURA, GANADERIA Y D.R.	171
C ^a MOVILIDAD Y TRANS. DIGITAL	176
C ^a DE SANIDAD	275
C ^a EDUCACIÓN	93
C ^a FAMILIA E IGUALDAD OPORTUNIDAD.	30
RESTO	99
ADMÓN. REGIONAL	1.404

Obra de nueva licitación en el año de estudio extraída del total de los anexos de inversiones de los Presupuestos Generales de la Junta de Castilla y León. Anteproyecto presentado el 14 de octubre del 2025, no aprobado

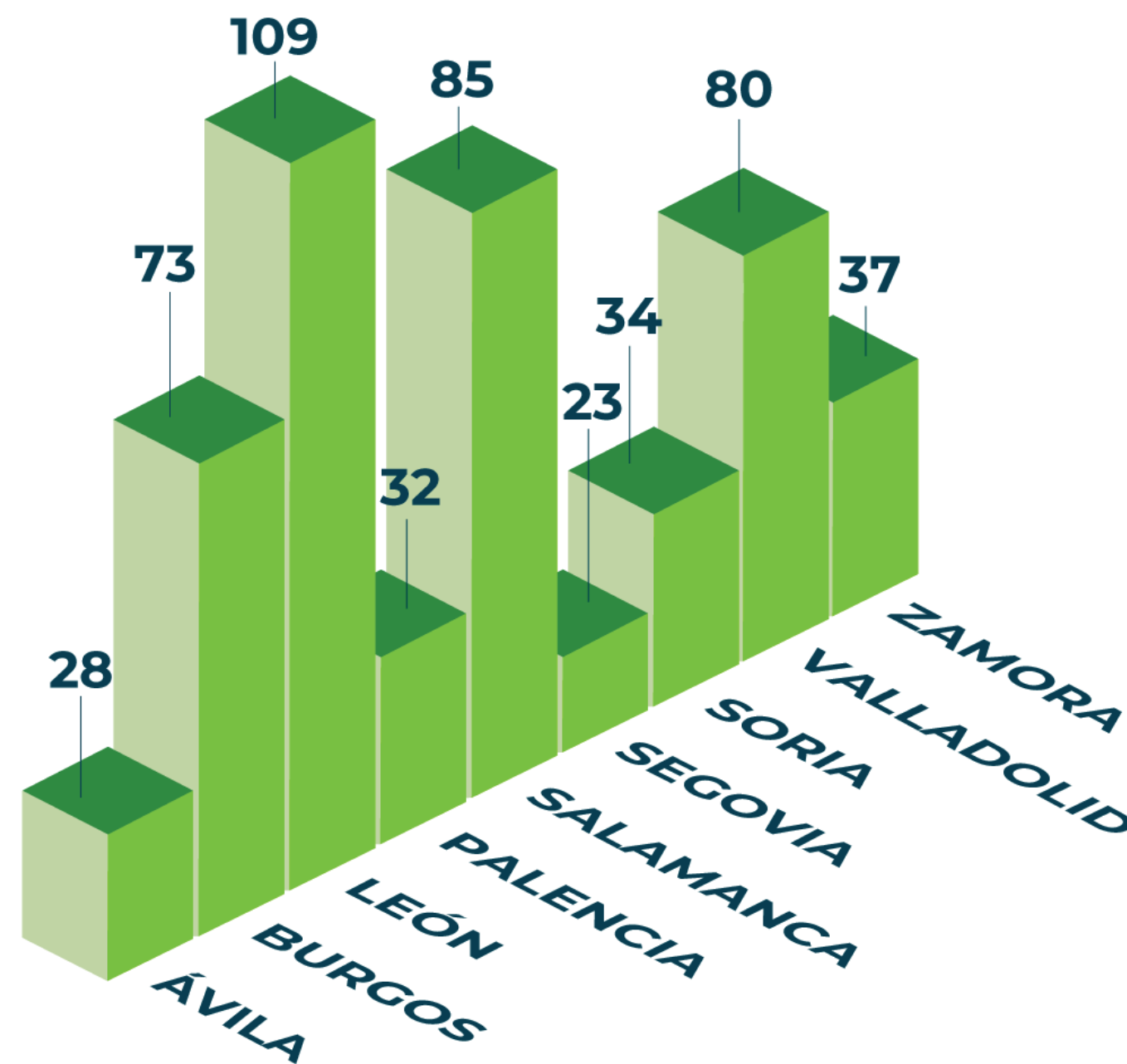
Fuente: CÁMARA DE CONTRATISTAS DE CASTILLA Y LEÓN. Datos de licitación pública 2025 actualizados a 11/05/2026. Para más información consultar siempre con el organismo ya que puede haber variado o corregido su datos posteriormente.



Nuestras previsiones para 2026

Estimación por Administraciones

ADMINISTRACIÓN LOCAL (Millones de €)



DIPUTACIONES	130
AYTOS. CAPITALES DE PROVINCIA	155
OTROS AYUNTAMIENTOS	215
ADMÓN. LOCAL	500

Estimación de **Obra de nueva licitación** sobre publicaciones disponibles a la fecha de cierre de datos anual.

Fuente: CÁMARA DE CONTRATISTAS DE CASTILLA Y LEÓN. Datos de licitación pública 2025 actualizados a 11/05/2026. Para más información consultar siempre con el organismo ya que puede haber variado o corregido su datos posteriormente.

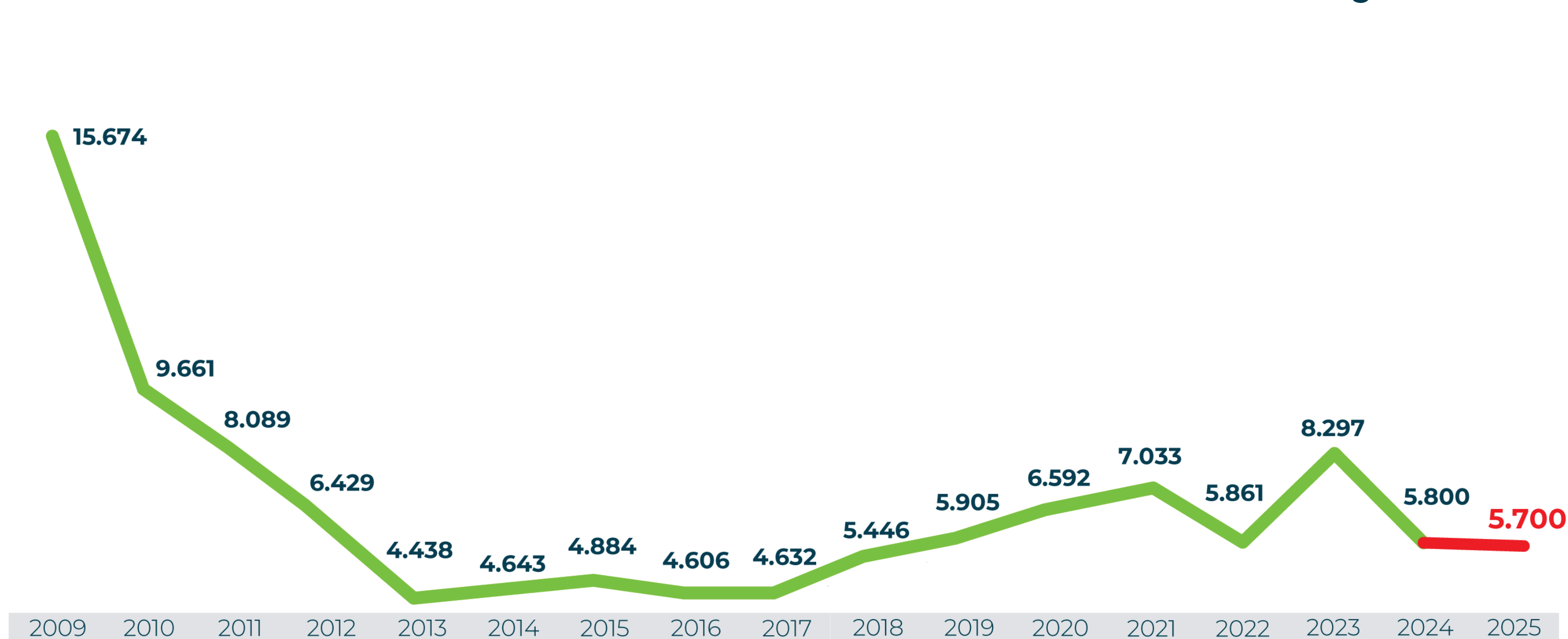
El sistema estadístico de la Cámara de Contratistas de Castilla y León está certificado por AENOR según la NORMA UNE-EN-ISO 9001.



Evolución

Volumen
de negocio

2009/2023 Millones de €. Volumen de negocio del sector construcción en Castilla y León



Fuente: IA. Elaboración: Cámara de Contratistas de Castilla y León. (El Ministerio de Transportes y Movilidad Sostenible, fue el encargado de su ejecución hasta el año 2023. A partir del año de referencia 2024 este dato ya no se publica.

El sistema estadístico de la Cámara de Contratistas de Castilla y León está certificado por AENOR según la NORMA UNE-EN-ISO 9001.

AENOR

GESTIÓN
DE LA CALIDAD

ISO 9001



Evolución

Nº de
empresas

2009/2025 Empresas activas con asalariados en el sector



Fuente: INE. Directorio Central de Empresas , Empresas Activas.

El sistema estadístico de la Cámara de Contratistas de Castilla y León está certificado por AENOR según la NORMA UNE-EN-ISO 9001.

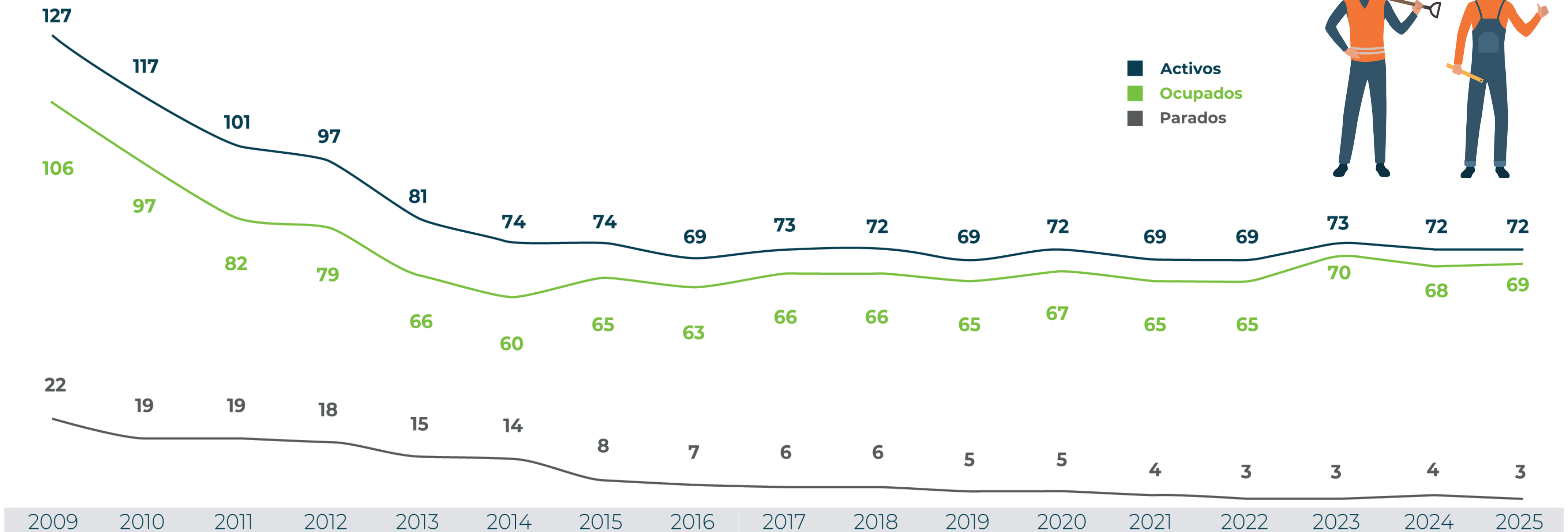




Evolución

Promedio anual,
miles de personas

2009/2025 EPA. Sector construcción en Castilla y León



FUENTE: Epa: Fuente: INE-(Encuesta de Población Activa) Datos a 27/01/2026.
Elaboración: Cámara de Contratistas de Castilla y León.

El sistema estadístico de la Cámara de Contratistas de Castilla y León está certificado por AENOR según la NORMA UNE-EN-ISO 9001.

AENOR

GESTIÓN
DE LA CALIDAD

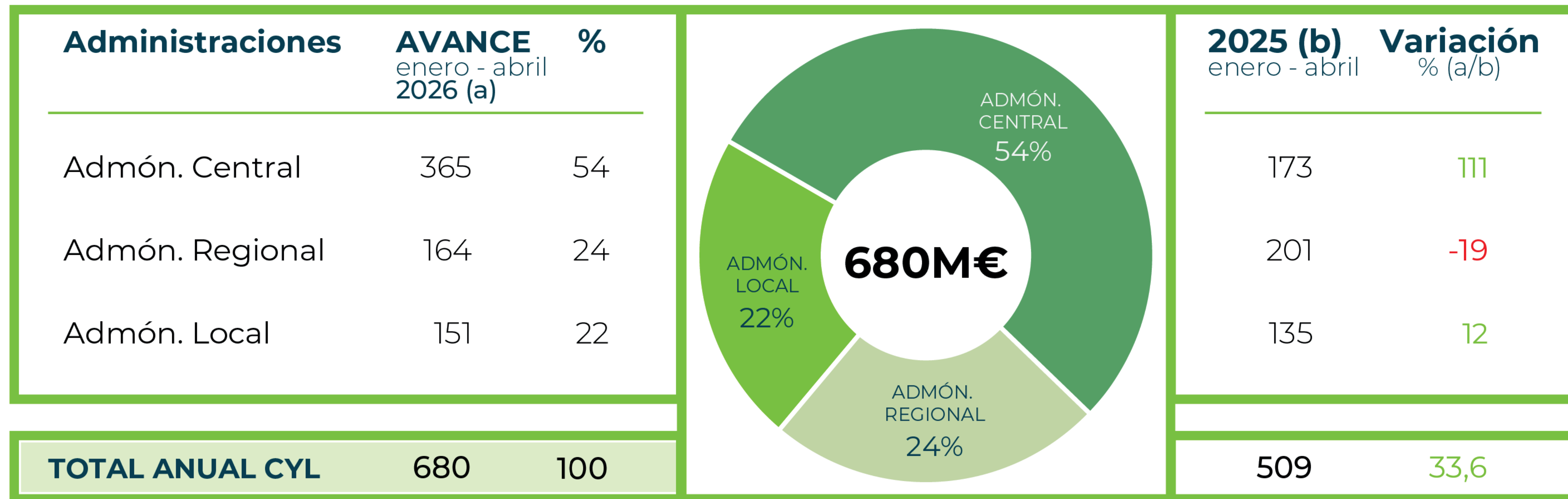
ISO 9001



Avance enero-abril 2026

Datos por fecha
de apertura

Licitación de Obra Oficial en Castilla y León (Millones de €)



Fuente: CÁMARA DE CONTRATISTAS DE CASTILLA Y LEÓN. Datos de licitación pública 2025 actualizados a 11/05/2026. Para más información consultar siempre con el organismo ya que puede haber variado o corregido su datos posteriormente.

El sistema estadístico de la Cámara de Contratistas de Castilla y León está certificado por AENOR según la NORMA UNE-EN-ISO 9001.





Obras Desiertas

Datos por fecha de apertura

Licitación de Obra Oficial en Castilla y León (Nº de obras desiertas)

Administraciones	2019	2020	2021	2022	2023	2025 (a 11/05/25)	Enero-abril 2026 (a 11/05/26)
Nº de aperturas declaradas desiertas	35	24	120	189	201	233	60
Admón. Central	7	2	6	16	23	25	3
Admón. Regional	8	10	18	28	24	47	12
Admón. Local	20	12	96	145	154	161	45
Nº obras abiertas	3.664	3.209	4.088	4.129	3.756	3.580	652
% obras desiertas	0,96%	0,75%	2,94%	4,58%	5,35%	6,51%	9,20%

Fuente: CÁMARA DE CONTRATISTAS DE CASTILLA Y LEÓN. Datos de licitación pública 2025 actualizados a 11/05/2026. Para más información consultar siempre con el organismo ya que puede haber variado o corregido su datos posteriormente.

El sistema estadístico de la Cámara de Contratistas de Castilla y León está certificado por AENOR según la NORMA UNE-EN-ISO 9001.





¿Dónde puedo consultar estos datos?

Todos los datos están disponibles en:

www.ccontratistascyl.es

Estadísticas de licitación

Contratistas
DIGITAL
Noticias Cámara Contratistas
Castilla y León



Para agendar entrevistas personales contacta con nosotros



www.ccontratistascl.es

983 252 210

camara@ccontratistascl.es



“Impulsando el crecimiento de las empresas de Obras Públicas”



cámara de
contratistas
castilla y león



¡GRACIAS!



OFICINA DE DIGITALIZACIÓN
Y CIBERSEGURIDAD
CONTRATISTAS CASTILLA Y LEÓN



oficina de
sostenibilidad
CASTILLA Y LEÓN



OTECYL
OFICINA PARA LA TRANSMISIÓN
DE EMPRESAS EN CASTILLA Y LEÓN